


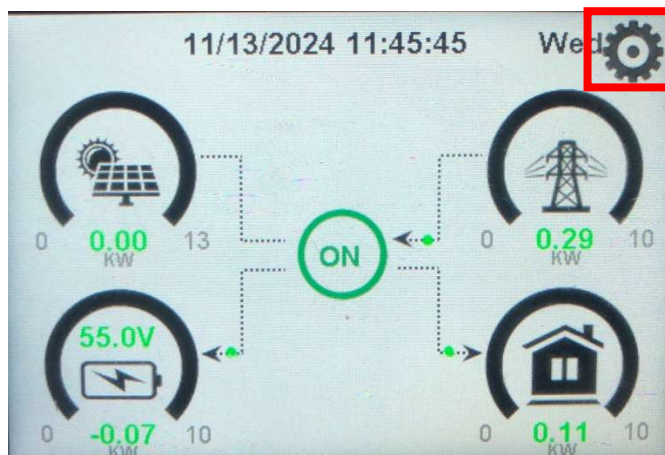


## NÁVOD NASTAVENÍ ZIMNÍHO REŽIMU PRO VOLTAGE MODE

VERZE PROTOKOLU: 1



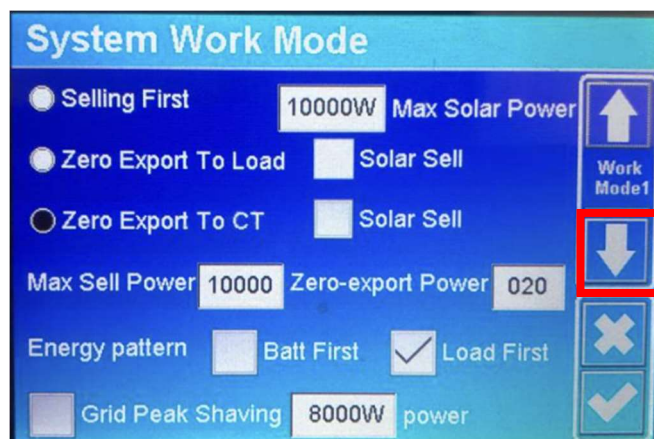
1. Na hlavní obrazovce displeje střídače klikněte na ikonu  vpravo nahoře.



2. V menu nastavení klikněte na „System Work Mode“.



3. Ve sloupci napravo (na displeji) klikněte na šipku dolů.



4. Zkontrolujte, jestli v posledním sloupci Batt máte hodnoty v napětí (končí „V“). Pokud hodnoty končí „%“, tak není třeba přenastavovat nic a můžete se vrátit na základní displej. Pokud hodnoty končí „V“, pokračujte na bod 5.

**System Work Mode**

Grid Charge	Gen	Time Of Use		power	Batt
<input checked="" type="checkbox"/>	<input type="checkbox"/>	Time	Time		
<input checked="" type="checkbox"/>	<input type="checkbox"/>	01:00	05:00	10000	51.0V
<input checked="" type="checkbox"/>	<input type="checkbox"/>	05:00	07:00	10000	51.0V
<input checked="" type="checkbox"/>	<input type="checkbox"/>	07:00	13:00	10000	51.0V
<input checked="" type="checkbox"/>	<input type="checkbox"/>	13:00	17:00	10000	51.0V
<input checked="" type="checkbox"/>	<input type="checkbox"/>	17:00	21:00	10000	51.0V
<input checked="" type="checkbox"/>	<input type="checkbox"/>	21:00	01:00	10000	51.0V

Navigation icons: ↑ Work Mode2, ↓, ✕, ✓

5. Klikněte na první hodnotu ve sloupci „Batt“ (1). Šipkou nahoru (pod displejem) zvýšte napětí na 52,8V (2)(3). Toto provedte u všech hodnot ve sloupci Batt. Poté potvrďte kliknutím na ikonu  (4). Poté se můžete vrátit na hlavní displej.

**System Work Mode**

Grid Charge	Gen	Time Of Use		power	Batt
<input checked="" type="checkbox"/>	<input type="checkbox"/>	Time	Time		
<input checked="" type="checkbox"/>	<input type="checkbox"/>	01:00	05:00	10000	51.0V
<input checked="" type="checkbox"/>	<input type="checkbox"/>	05:00	07:00	10000	51.0V
<input checked="" type="checkbox"/>	<input type="checkbox"/>	07:00	13:00	10000	51.0V
<input checked="" type="checkbox"/>	<input type="checkbox"/>	13:00	17:00	10000	51.0V
<input checked="" type="checkbox"/>	<input type="checkbox"/>	17:00	21:00	10000	51.0V
<input checked="" type="checkbox"/>	<input type="checkbox"/>	21:00	01:00	10000	51.0V

Navigation icons: ↑ Work Mode2, ↓, ✕, ✓

